

資料の探し方

自分の読みたい資料が大学内にあるかは、OPAC(学内蔵書検索のシステム)で調べることができます。

OPACの使い方 基本編

1. OPACは、図書館ホームページ右側の「学内蔵書検索(OPAC)」から利用できます。自宅からも図書館ホームページ経由でアクセスできます。

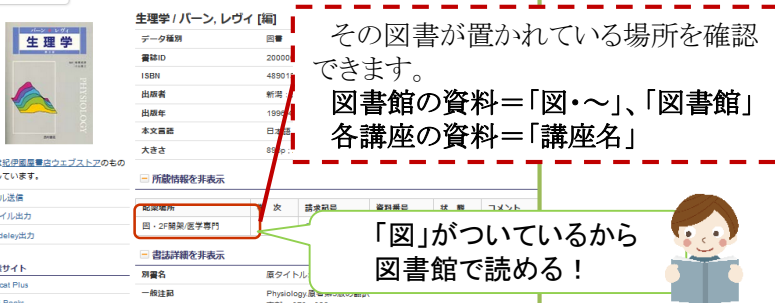
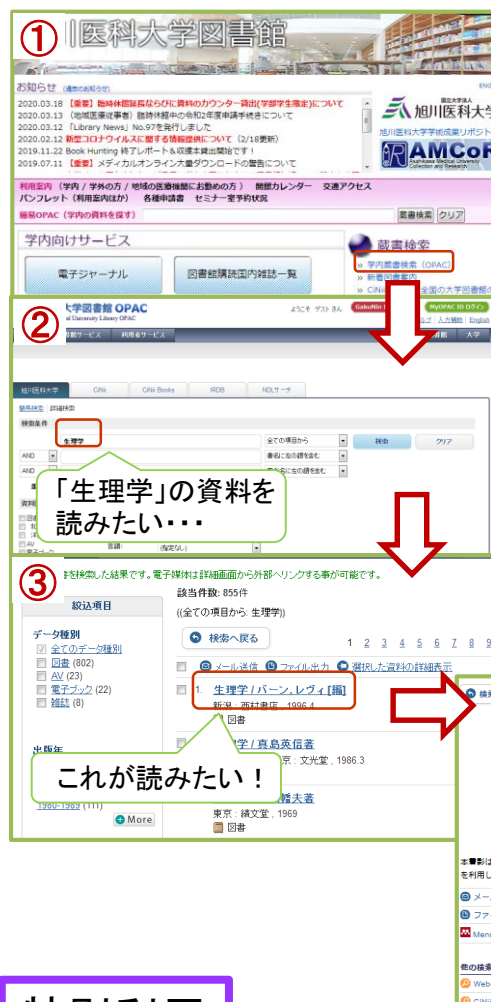
図書館ホームページ

<http://lib.asahikawa-med.ac.jp/>

2. 検索窓に、自分の読みたい資料のキーワードを入れ、検索ボタンを押します。もし、読みたい資料のタイトルが分かっている場合はそのままタイトルを入れても検索できます。

※ Googleなどと同じく複数のキーワードを入れた検索もできます。複数のキーワードを使うときは、キーワードの間にスペースを一つ入れてください。

3. 入れたキーワードに関する資料の一覧が出てきます。読みたい資料のタイトルを押すと、資料の置き場所(所蔵)が確認できます。



特別利用

閉館後に図書館を利用できるもので、資料の閲覧、複写、自動貸出機での資料の貸出・延長、パソコンの利用ができます。対象者によって利用できる期間や申請手続きの方法が変わりますので、ご注意ください。詳細は図書館ホームページの「利用案内(学内)」で確認できます。

なお、新型コロナウイルス対策のため、当面特別利用は教職員・大学院学生限定としております。学部学生のみなさまには、利用再開等が決まり次第、学内メールでお知らせします。

お知らせ

図書館の利用について

新型コロナウイルス対策に伴い、当面の間運用を以下のとおりとしております。利用者のみなさまにはご不便をおかけしますが、ご協力をお願いいたします。

・教職員、大学院学生

図書館棟のみ利用できます。開館時間は平日9時～17時です。特別利用も可能ですが、感染予防のため必要 最小限でご利用ください。

・学部学生

- 以下の手順でカウンター貸出を行っています。
- (1) 必要事項を全て記入し、学内メールで下記連絡先まで、お申し込みください。
【必要事項】氏名・学生番号・希望資料名・資料番号
 - (2) 申し込みの翌開館日以降、平日9時～16時30分の間に図書館カウンターに来てください。その場で貸し出しいたします。詳しくは、図書館ホームページをご覧ください。

【連絡先】 情報サービス係
E-mail: libserv@asahikawa-med.ac.jp
Tel: (0166) 68-2226(内線2226)

ご質問もお気軽にどうぞ!

旭川医科大学図書館

98 LIBRARY NEWS

No.98, Apr. 2020

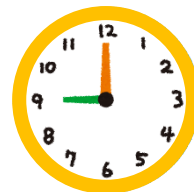
- 図書館へようこそ
- 新入生必見！図書館案内MAP
- お知らせ
図書館の利用について



Welcome to AMU Library

旭川医科大学図書館へようこそ。今年度は新型コロナウイルスの影響で、波乱の幕開けとなってしまいました。例年は、図書館ツアーやガイダンスを行い新しく本学に来た方々へご案内していますが、今回は、この広報誌「LIBRARY NEWS」にて、概要をご案内します。いつもの2倍のページを用意しましたので、じっくりご覧ください。また、利用案内は、図書館ホームページでもご案内していますが、ご不明なことは遠慮なくお問い合わせください。みなさまの学修生活、研究生活を支える図書館です。ご利用をお待ちしています。

開館時間



朝9時開館

閉館時間



開講期

夏・冬・春休み期間など



土曜日・日曜日・祝日などは休館日です。詳細は、公開している開館カレンダーを見てください。

閉館している時間も使うことができる「特別利用」を実施しています。詳しくは4ページ目をご覧ください。

貸出



沢山読みたい！こともあるかもしれませんが、

資料の種類	冊数	貸出期間
図書	5冊	14日間
雑誌	5冊	7日間

夏休みや冬休みといった長期の休みには、図書の貸出期間が長くなる長期貸出も行っています。

利用の基本ルール

館内では会話・飲食をすることはできませんが、ディスカッションスペースでのグループ学習などのディスカッションは可能です。また、ペットボトル・水筒などの漏れない容器入りのドリンクは当面認めています。ドリンクは、パソコンや視聴覚機器のある場所では一律禁止です。うっかり違反行為をしてしまわないように、次ページの館内案内をしっかりと読んでください。館内で使った本や雑誌は、必ず自分で元のところに戻してください。適当な場所に置いてしまうと次の利用者が探せなくなってしまうので、よろしくお願いします。

返却

図書館のカウンターか、中央玄関にある返却ポストに入れることで返却ができます。



図書館案内 MAP

入館の際は、
学生証or身分証明書
をカウンターに提示
してください。

2F

テラススペース

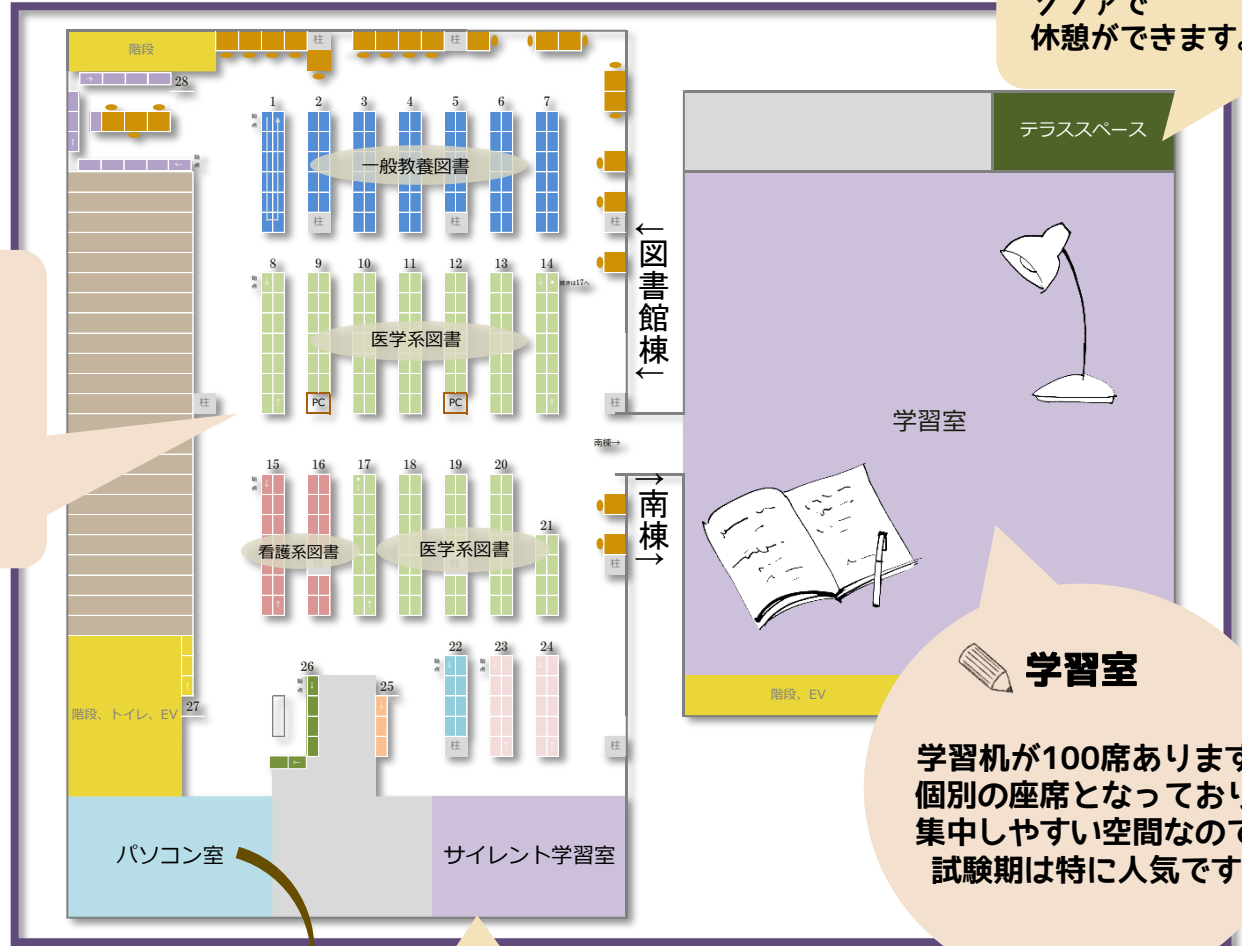
ソファで
休憩ができます。

雑誌架

ディスカッションスペース

会話OKな学習スペース。
グループワークをしたり、分からない所を
相談しながら勉強したり…。
机を組み合わせるので、
多様な使い方が可能なエリアです。

図書架



学習室

学習机が100席あります。
個別の座席となっており、
集中しやすい空間なので、
試験期は特に人気です。

サイレント学習室

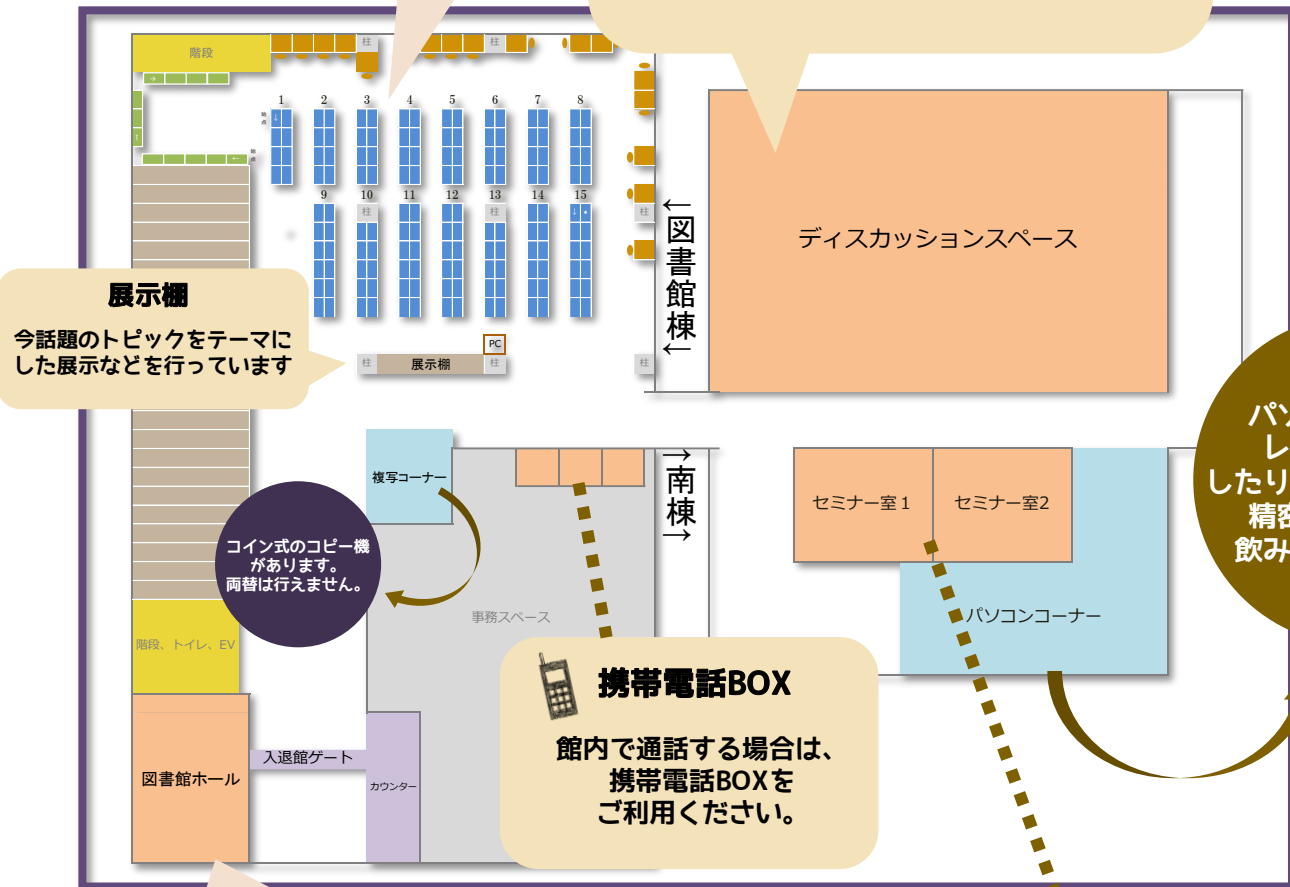
名前の通り、
静かに学習するための部屋。
キーボードや電卓の
タイピング音もご遠慮ください。

パソコンを使って
レポートを作成
したり、印刷もできる。
精密機器なので、
飲み物はカバンへ！

印刷料金は
ポイントで払います。
ポイントチャージ機は
2階パソコン室にのみ
あります。

1974年以前の雑誌は
緑が丘書庫にあります。

1F



展示棚

今話題のトピックをテーマに
した展示などを行っています

コイン式のコピー機
があります。
両替は行えません。

携帯電話BOX

館内で通話する場合は、
携帯電話BOXを
ご利用ください。

図書館前ホール

休憩や軽食などに使えるホール。
図書館では唯一飲食OKな場所。
自動販売機や新聞があります。

セミナー室1・2

予約制で3人以上で利用できる部屋。
会話OKで、8人まで入れます。
セミナー室1にはテレビがあるので、
視聴覚資料を見ることも可能です。

資料配置について

	2階	1階	地下
雑誌		開架:2000~現在 電動:1986~1999	1975~1985
図書	一般教養・医学系・ 看護系図書 医学系参考図書		参考図書